

(в ред. Приказа Минфина России от 01.12.2022 № 183н)

ОТЧЕТ О ФИНАНСОВЫХ РЕЗУЛЬТАТАХ ДЕЯТЕЛЬНОСТИ УЧРЕЖДЕНИЯ

на 01 Января 2024 г.

Учреждение: муниципальное бюджетное общеобразовательное учреждение Халерская основная общеобразовательная школа №15
 Обособленное подразделение:
 Учредитель:

Наименование органа, осуществляющего полномочия учредителя:

Периодичность: годовая

Единица измерения: руб.

КОДЫ	
Форма по ОКУД	0503721
Дата	01.01.2024
по ОКПО	42685963
ИНН	6122005310
по ОКТМО	60635447
по ОКПО	
ИНН	
Глава по БК	907
по ОКЕИ	383


Наименование показателя	Код строки	Код аналитики	Деятельность с целевыми средствами	Деятельность по государственному заданию	Приносящая доход деятельность	Итого
1	2	3	4	5	6	7
Доходы (стр. 030 + стр. 040 + стр. 050 + стр. 060 + стр. 070 + стр. 090 + стр. 100 + стр. 110)	010	100	1 941 929.40	12 876 900.00	-	14 818 829.40
<i>Доходы от собственности</i>	030	120	-	-	-	-
в том числе:			-	-	-	-
<i>Доходы от оказания платных услуг (работ), компенсаций затрат</i>	040	130	-	12 876 900.00	-	12 876 900.00
в том числе:			-	-	-	-
Доходы от оказания платных услуг (работ)	040	131	-	12 876 900.00	-	12 876 900.00
<i>Штрафы, пени, неустойки, возмещения ущерба</i>	050	140	-	-	-	-
в том числе:			-	-	-	-
<i>Безвозмездные поступления текущего характера</i>	060	150	1 941 929.40	-	-	1 941 929.40
в том числе:			-	-	-	-
Поступления текущего характера бюджетным и автономным учреждениям от сектора государственного управления	060	152	1 941 929.40	-	-	1 941 929.40
<i>Безвозмездные поступления капитального характера</i>	070	160	-	-	-	-
в том числе:			-	-	-	-
<i>Доходы от операций с активами</i>	090	170	-	-	-	-
в том числе:			-	-	-	-

Наименование показателя	Код строки	Код аналитики	Деятельность с целевыми средствами	Деятельность по государственному заданию	Приносящая доход деятельность	Итого
1	2	3	4	5	6	7
<i>Прочие доходы</i>	100	180	-	-	-	-
в том числе			-	-	-	-
<i>Безвозмездные неденежные поступления в сектор государственного управления</i>	110	190	-	-	-	-
в том числе			-	-	-	-
Расходы (стр.160 + стр.170 + стр. 190 + стр. 210 + стр. 230 + стр. 240 + стр. 250 + стр. 260 + стр. 270)	150	200	1 941 929.40	13 345 368.58	-	15 287 297.98
<i>Оплата труда и начисления на выплаты по оплате труда</i>	160	210	1 175 400.00	10 624 523.25	-	11 799 923.25
в том числе						
Заработная плата	160	211	903 650.16	8 125 788.26	-	9 029 438.42
Начисления на выплаты по оплате труда	160	213	271 749.84	2 498 734.99	-	2 770 484.83
<i>Оплата работ, услуг</i>	170	220	704 904.00	1 271 817.35	-	1 976 721.35
в том числе						
Услуги связи	170	221	-	13 191.75	-	13 191.75
Коммунальные услуги	170	223	-	352 034.37	-	352 034.37
Работы, услуги по содержанию имущества	170	225	-	478 636.77	-	478 636.77
Прочие работы, услуги	170	226	704 904.00	427 954.46	-	1 132 858.46
<i>Обслуживание долговых обязательств</i>	190	230	-	-	-	-
в том числе			-	-	-	-
<i>Безвозмездные перечисления текущего характера организациям</i>	210	240	-	-	-	-
в том числе			-	-	-	-
<i>Безвозмездные перечисления бюджетам</i>	230	250	-	-	-	-
в том числе			-	-	-	-
<i>Социальное обеспечение</i>	240	260	-	4 876.11	-	4 876.11
в том числе						
Социальные пособия и компенсации персоналу в денежной форме	240	266	-	4 876.11	-	4 876.11
<i>Расходы по операциям с активами</i>	250	270	21 600.00	1 444 151.87	-	1 465 751.87
в том числе						
Амортизация	250	271	-	1 338 510.76	-	1 338 510.76
Расходование материальных запасов	250	272	21 600.00	105 641.11	-	127 241.11
<i>Безвозмездные перечисления капитального характера организациям</i>	260	280	-	-	-	-
в том числе			-	-	-	-

Наименование показателя	Код строки	Код аналитики	Деятельность с целевыми средствами	Деятельность по государственному заданию	Приносящая доход деятельность	Итого
1	2	3	4	5	6	7
Прочие расходы	270	290	40 025.40	-	-	40 025.40
в том числе						
Иные выплаты текущего характера физическим лицам	270	296	40 025.40	-	-	40 025.40
Чистый операционный результат (стр.301 - стр.302); (стр.310 + стр.410)	300		-	- 468 468.58	-	- 468 468.58
Операционный результат до налогообложения (стр.010 - стр.150)	301		-	- 468 468.58	-	- 468 468.58
Налог на прибыль	302		-	-	-	-
Операции с нефинансовыми активами (стр. 320 + стр. 330 + стр. 350 + стр. 360 + стр. 370 + стр. 380 + стр.390 + стр.395 + стр.400)	310		-	46 269.44	-	46 269.44
Чистое поступление основных средств	320		-	53 264.30	-	53 264.30
в том числе						
увеличение стоимости основных средств	321	310	-	1 391 775.06	-	1 391 775.06
уменьшение стоимости основных средств	322	41X	-	1 338 510.76	-	1 338 510.76
Чистое поступление нематериальных активов	330		-	-	-	-
в том числе:						
увеличение стоимости нематериальных активов	331	320	-	-	-	-
уменьшение стоимости нематериальных активов	332	42X	-	-	-	-
Чистое поступление произведенных активов	350		-	-	-	-
в том числе:						
увеличение стоимости произведенных активов	351	330	-	-	-	-
уменьшение стоимости произведенных активов	352	43X	-	-	-	-
Чистое поступление материальных запасов	360		-	- 6 994.86	-	- 6 994.86
в том числе:						
увеличение стоимости материальных запасов	361	340	21 600.00	98 646.25	-	120 246.25
из них						
уменьшение стоимости материальных запасов	362	440	21 600.00	105 641.11	-	127 241.11
из них						
Чистое поступление прав пользования	370		-	-	-	-
в том числе:						
увеличение стоимости прав пользования	371	35X	-	-	-	-
уменьшение стоимости прав пользования	372	45X	-	-	-	-
Чистое поступление биологических активов	380		-	-	-	-
в том числе:						
увеличение стоимости биологических активов	381	360	-	-	-	-
уменьшение стоимости биологических активов	382	46X	-	-	-	-
Чистое изменение затрат на изготовление готовой продукции (работ, услуг)	390		-	-	-	-

Наименование показателя	Код строки	Код аналитики	Деятельность с целевыми средствами	Деятельность по государственному заданию	Приносящая доход деятельность	Итого
1	2	3	4	5	6	7
в том числе:						
увеличение затрат	391	X	-	-	-	-
уменьшение затрат	392	X	-	-	-	-
<i>Чистое изменение затрат на биотрансформацию</i>	395		-	-	-	-
в том числе:						
увеличение затрат	396	X	-	-	-	-
уменьшение затрат	397	X	-	-	-	-
<i>Чистое изменение расходов будущих периодов</i>	400	X	-	-	-	-
Операции с финансовыми активами и обязательствами (стр.420 - стр.510)						
<i>Операции с финансовыми активами (стр.430 + стр.440 + стр.450 + стр.460 + стр.470 + стр.480)</i>	410		-	- 514 738,02	-	- 514 738,02
<i>Чистое поступление денежных средств и их эквивалентов</i>	420		-	-	-	-
в том числе:						
поступление денежных средств и их эквивалентов	431	510	1 941 929,40	13 469 451,99	-	15 411 381,39
выбытие денежных средств и их эквивалентов	432	610	1 941 929,40	13 469 451,99	-	15 411 381,39
<i>Чистое поступление ценных бумаг, кроме акций</i>	440		-	-	-	-
в том числе:						
увеличение стоимости ценных бумаг, кроме акций и иных финансовых инструментов	441	520	-	-	-	-
уменьшение стоимости ценных бумаг, кроме акций и иных финансовых инструментов	442	620	-	-	-	-
<i>Чистое поступление акций и иных финансовых инструментов</i>	450		-	-	-	-
в том числе:						
увеличение стоимости акций и иных финансовых инструментов	451	530	-	-	-	-
уменьшение стоимости акций и иных финансовых инструментов	452	630	-	-	-	-
<i>Чистое предоставление займов (ссуд)</i>	460		-	-	-	-
в том числе:						
увеличение задолженности по предоставленным займам (ссудам)	461	540	-	-	-	-
уменьшение задолженности по предоставленным займам (ссудам)	462	640	-	-	-	-
<i>Чистое поступление иных финансовых активов</i>	470		-	-	-	-
в том числе:						
увеличение стоимости иных финансовых активов	471	550	-	-	-	-
уменьшение стоимости иных финансовых активов	472	650	-	-	-	-
<i>Чистое увеличение дебиторской задолженности</i>	480		-	-	-	-
в том числе:						
увеличение дебиторской задолженности	481	560	1 941 929,40	13 398 729,14	-	15 340 658,54
уменьшение дебиторской задолженности	482	660	1 941 929,40	13 398 729,14	-	15 340 658,54



Наименование показателя	Код строки	Код аналитики	Деятельность с целевыми средствами	Деятельность по государственному заданию	Приносящая доход деятельность	Итого
1	2	3	4	5	6	7
Операции с обязательствами (стр.520 + стр.530 + стр.540 + стр.550 + стр.560)	510		-	514 738.02	-	514 738.02
Чистое увеличение задолженности по внутренним привлеченным заимствованиям	520		-	-	-	-
в том числе:						
увеличение задолженности по внутренним привлеченным заимствованиям	521	710	-	-	-	-
уменьшение задолженности по внутренним привлеченным заимствованиям	522	810	-	-	-	-
Чистое увеличение задолженности по внешним привлеченным заимствованиям	530		-	-	-	-
в том числе:						
увеличение задолженности по внешним привлеченным заимствованиям	531	720	-	-	-	-
уменьшение задолженности по внешним привлеченным заимствованиям	532	820	-	-	-	-
Чистое увеличение прочей кредиторской задолженности	540		-	514 738.02	-	514 738.02
в том числе:						
увеличение прочей кредиторской задолженности	541	730	2 430 451.56	18 071 042.24	-	20 501 493.80
уменьшение прочей кредиторской задолженности	542	830	2 430 451.56	17 556 304.22	-	19 986 755.78
Чистое изменение доходов будущих периодов	550	X	-	-	-	-
Чистое изменение резервов предстоящих расходов	560	X	-	-	-	-

Руководитель  Слитченко И В (подпись) _____ (расшифровка подписи) _____
 Главный бухгалтер _____ (подпись) _____ (расшифровка подписи)



Централизованная бухгалтерия _____ (наименование, ОГРН, ИНН, КПП, местонахождение)

Руководитель (уполномоченное лицо) _____ (должность) _____ (подпись) _____ (расшифровка подписи)

Исполнитель   Юрова М.П. 8 863 49 23654 (подпись) _____ (расшифровка подписи) _____ (должность) _____ (подпись) _____ (расшифровка подписи) _____ (номер телефона, e-mail)

" 17 " Января 20 24 г

**ДОКУМЕНТ ПОДПИСАН
ЭЛЕКТРОННОЙ ПОДПИСЬЮ**

СВЕДЕНИЯ О СЕРТИФИКАТЕ ЭП

Сертификат 726242342903868691666490759959119263676517201309

Владелец Слипченко Ирина Викторовна

Действителен с 18.09.2023 по 17.09.2024